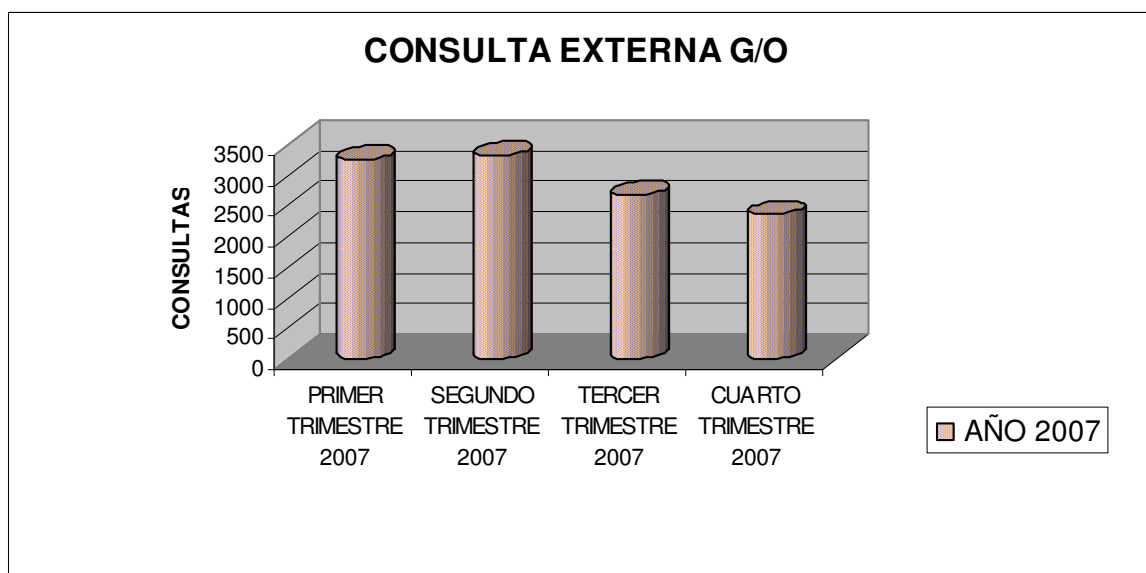


**ANEXO 9**  
**ESTADISTICAS SERVICIO DE GINECO-OBSTETRICIA AÑO 2007**

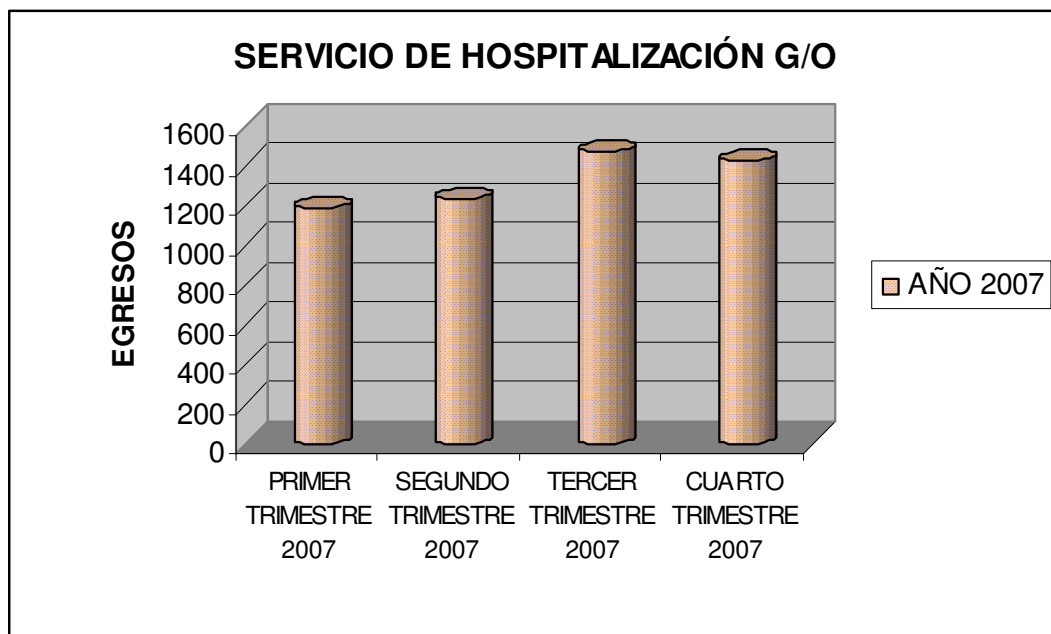
SERVICIO DE CONSULTA EXTERNA

CONSULTA EXTERNA SERVICIO GINECO-OBSTETRICIA					
INDICADOR	PRIMER TRIMESTRE 2007	SEGUNDO TRIMESTRE 2007	TERCER TRIMESTRE 2007	CUARTO TRIMESTRE 2007	TOTAL AÑO 2007
<b>TOTAL</b>	<b>3262</b>	<b>3322</b>	<b>2672</b>	<b>2365</b>	<b>11621</b>

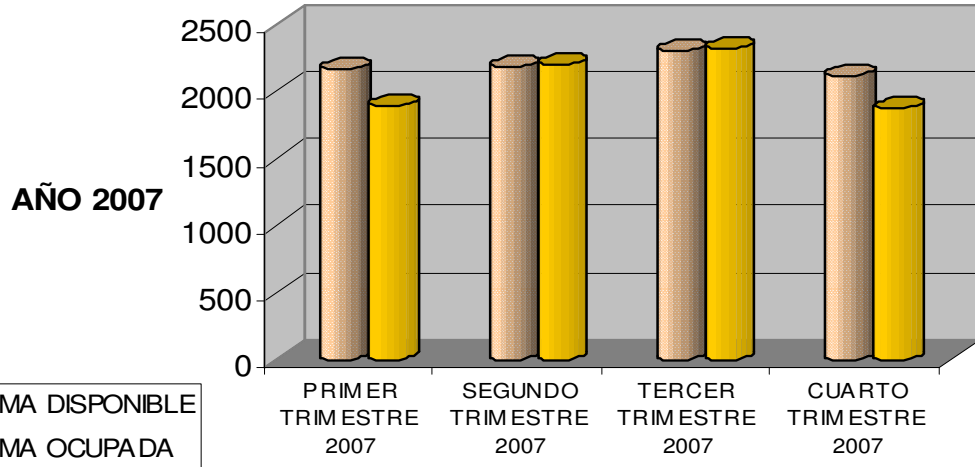


## SERVICIO DE HOSPITALIZACIÓN

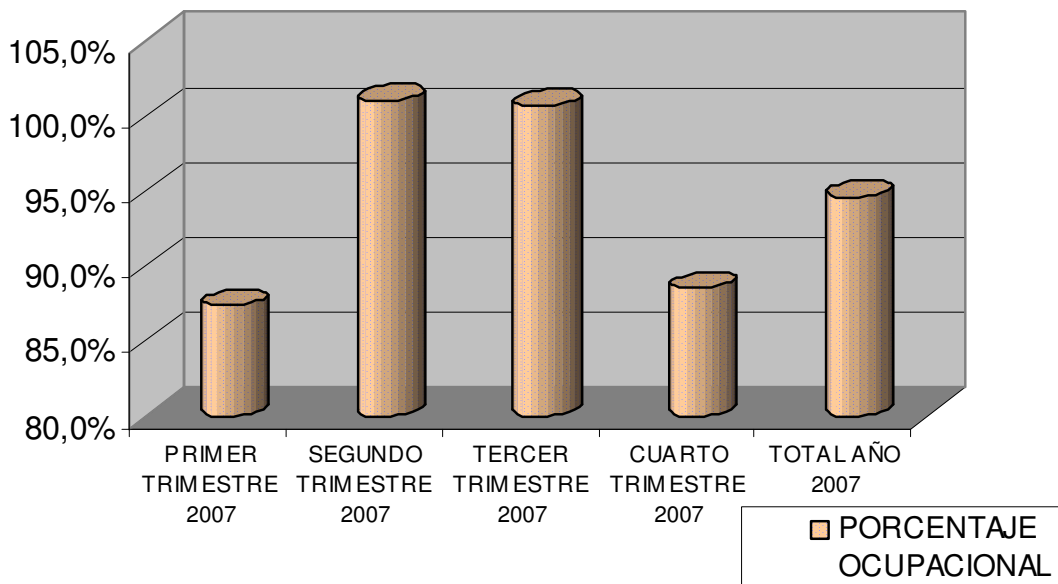
SERVICIO DE HOSPITALIZACIÓN GINECO-OBSTETRICIA					
INDICADOR	PRIMER TRIMESTRE 2007	SEGUNDO TRIMESTRE 2007	TERCER TRIMESTRE 2007	CUARTO TRIMESTRE 2007	TOTAL AÑO 2007
EGRESOS	1185	1230	1467	1422	<b>5304</b>
CAMAS DISPONIBLES	24	22	22	22	<b>22</b>
DIAS CAMA DISPONIBLE	2160	2178	2300	2117	<b>8755</b>
DIAS CAMA OCUPADA	1888	2199	2317	1874	<b>8278</b>
PORCENTAJE OCUPACIONAL	87,4%	101,0%	100,7%	88,5%	<b>94,6%</b>
GIRO CAMA	49,4	55,9	66,7	64,6	<b>241,0</b>
PROMEDIO ESTANCIA	1,6	1,8	1,6	1,3	<b>1,6</b>



## SERVICIO DE HOSPITALIZACIÓN G/O

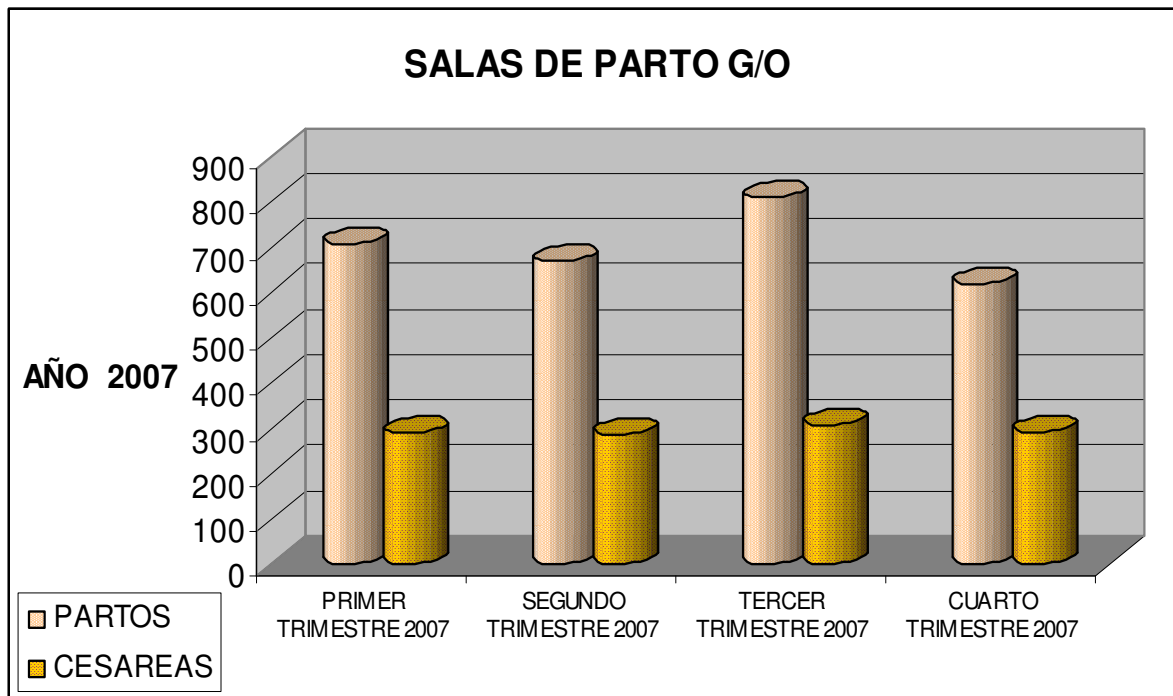


## SERVICIO DE HOSPITALIZACIÓN G/O



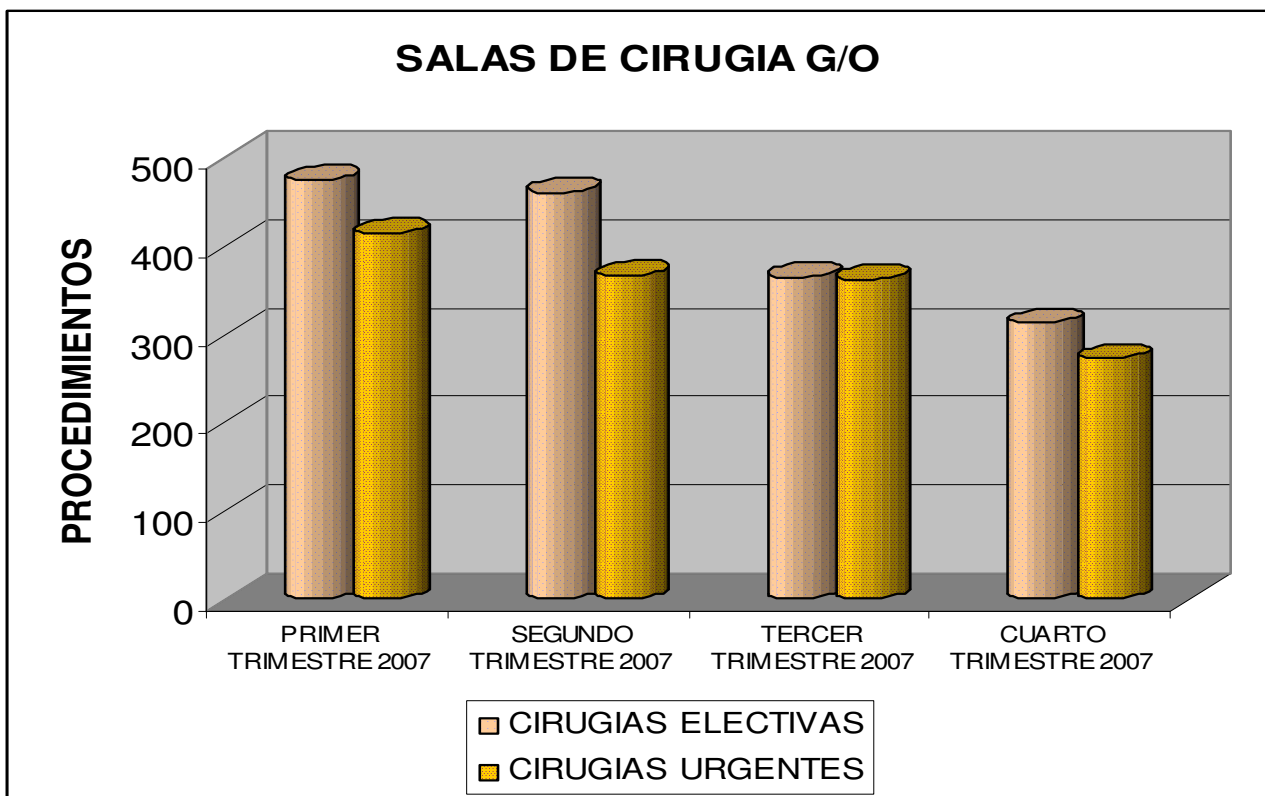
## SERVICIO DE PARTOS

SALAS DE PARTOS GINECO-OBSTETRICIA					
INDICADOR	PRIMER TRIMESTRE 2007	SEGUNDO TRIMESTRE 2007	TERCER TRIMESTRE 2007	CUARTO TRIMESTRE 2007	TOTAL AÑO 2007
PARTOS	708	669	810	620	<b>2807</b>
CESAREAS	290	288	308	292	<b>1178</b>
<b>TOTAL PARTOS</b>	<b>998</b>	<b>957</b>	<b>1118</b>	<b>912</b>	<b>3985</b>



## SALAS DE CIRUGÍA

SALAS DE CIRUGIA GINECO-OBSTETRICIA					
INDICADOR	PRIMER TRIMESTRE 2007	SEGUNDO TRIMESTRE 2007	TERCER TRIMESTRE 2007	CUARTO TRIMESTRE 2007	TOTAL AÑO 2007
CIRUGIAS ELECTIVAS	475	461	365	313	1614
CIRUGIAS URGENTES	415	367	363	273	1418
TOTAL CIRUGIAS	890	828	728	586	3032



## SERVICIO DE URGENCIAS

SERVICIO DE URGENCIAS GINECO-OBSTETRICIA					
INDICADOR	PRIMER TRIMESTRE 2007	SEGUNDO TRIMESTRE 2007	TERCER TRIMESTRE 2007	CUARTO TRIMESTRE 2007	TOTAL AÑO 2007
CONSULTAS DE URGENCIAS	1696	2938	5182	5091	14907

